

Programma Simulimpresa

Guida

RIATTIVAZIONE IMPRESA SIMULATA

Compilazione calendario

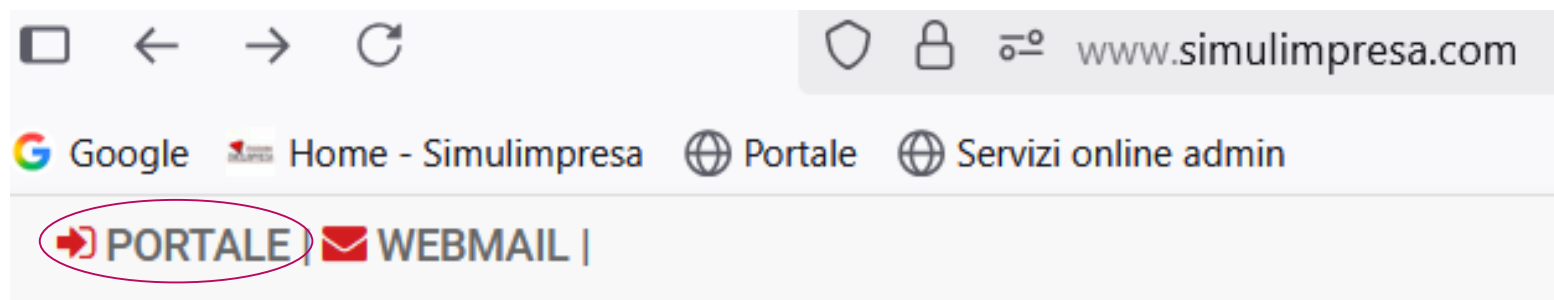
Centrale Nazionale di Simulazione - Programma Simulimpresa © 2025

Centro Studi Opera Don Calabria - Ferrara

**PRIMA di procedere alla creazione del calendario è necessario essere in possesso delle giornate e degli orari dedicati alla simulazione, almeno per un primo periodo, e poi eventualmente lo si completerà.
E' possibile modificare ed eliminare sia date che orari, ovviamente prima della giornata in questione.**

ORA È POSSIBILE ACCEDERE!

ACCESSO: CREAZIONE CALENDARIO



- Si accede al sito
simulimpresa.com

- **PORTALE**



ACCESSO: CREAZIONE CALENDARIO

Login

Username : Password :

Attenzione!! Per il corretto funzionamento del software 💎 necessario abilitare i cookie e la visualizzazione di popup.

- Si inseriscono le «**credenziali docente**»



ACCESSO: CREAZIONE CALENDARIO



PORTALE SIMULIMPRESA



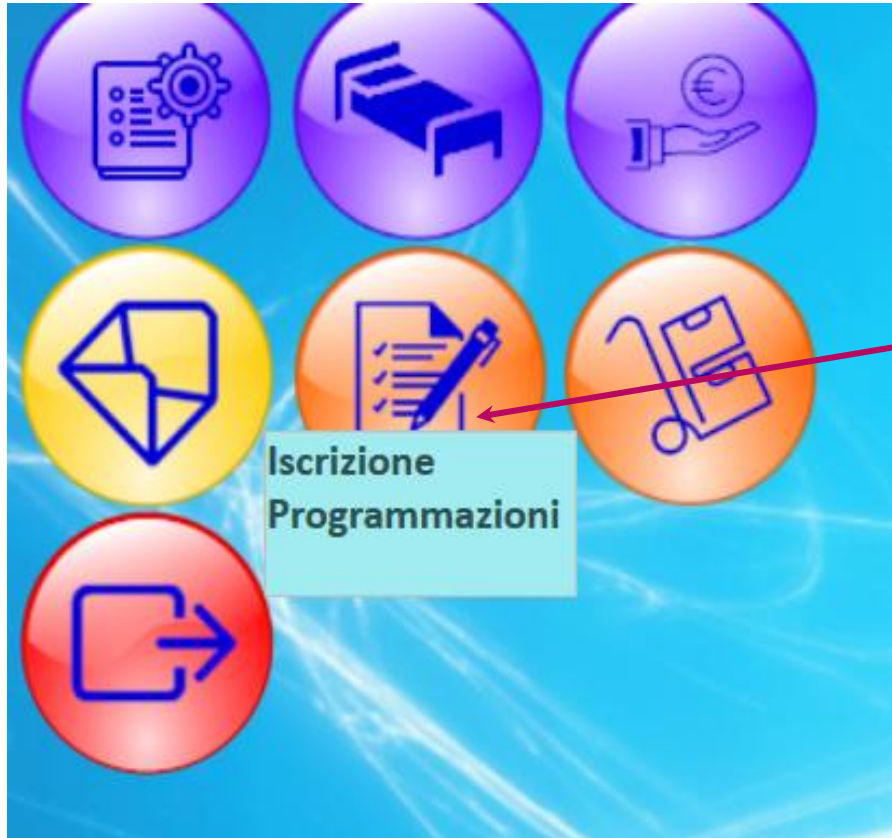
Practice Enterprise Ne
PEN WORLDW

Impresa simulata : IB

Data	Avviso	Tipo
02/09/2025	STATO ISCRIZIONE : Non hai completato la programmazione delle utenze : 0/4	GENERICO
02/09/2025	STATO ISCRIZIONE : Non hai completato la programmazione ordini	GENERICO
02/09/2025	STATO ISCRIZIONE : Non hai completato la stesura del calendario	GENERICO

– La messaggistica del portale ci ricorda i passaggi non svolti

ACCESSO: CREAZIONE CALENDARIO



- Poi si accede alla sezione *Iscrizione Programmazione*

CREAZIONE CALENDARIO

Operazione	Stato	Centrale
Codice azienda	IT01FFF	S
Attivazioni	1	1
Account	Inserito	S
Calendario	N	N
Ordini	N	N
Utenze	0/4	N

Crea

Dati anagrafici

Nome impresa simulata

Email impresa

Partita IVA

N. matricola INPS

Numero INAIL

Ateco

Numero CCIAA

Regione

Indirizzo

CAP

Comune

Provincia

Telefono

Cell

Banca

Iban

Pagina web

Web shop

Tipo impresa

Nome istituto

P.iva istituto

Indirizzo istituto

CAP istituto

Citta' istituto

Provincia istituto

Telefono istituto

Per creare nuove anagrafiche e' necessario effettuare il logout e eseguire nuove iscrizioni!!

Aggiorna dati

Torna al portale

Istruzioni dedicate

Premere il tasto Crea

CREAZIONE CALENDARIO

Date di inizio e fine periodo

Data apertura impresa

03/09/2025

Data chiusura impresa

04/02/2026

Data inizio periodo

Data fine periodo

Avanti

Attivazioni

Numero	Inizio	Fine	Ore	
2	03/09/2025	04/02/2026	80	Scegli

A questo punto
«Data apertura e chiusura»
sono presenti perché già
inseriti in fase di creazione,
mentre vanno inseriti le date
del periodo effettivo.
Se sono uguali si può premere
SCEGLI e i campi vengono
compilati in automatico

CREAZIONE CALENDARIO

Date di inizio e fine periodo

Data apertura impresa

03/09/2025

Data chiusura impresa

04/02/2026

Data inizio periodo

03/09/2025

Data fine periodo

04/02/2026

Avanti

Date di inizio e fine periodo

Data apertura impresa

03/09/2025

Data chiusura impresa

04/02/2026

Data inizio periodo

03/09/2025

Data fine periodo

19/12/2025

Avanti

Campi compilati in automatico.

Se invece si inserisce un periodo più breve si digitano le date scelte.

Poi si preme il tasto **AVANTI**

CREAZIONE CALENDARIO

Scegliere le giornate di lavoro

Data apertura impresa	Data chiusura impresa			
03/09/2025	04/02/2026			
Data inizio periodo	Data fine periodo			
03/09/2025	19/12/2025			
Lunedì :	Mattina inizio ore :	Mattina fine ore :	Pomeriggio inizio ore :	Pomeriggio fine ore :
<input checked="" type="checkbox"/>	08:30	12:30	hhmm	hhmm
Martedì :	hhmm	hhmm	hhmm	hhmm
Mercoledì :	10:00	12:00	hhmm	hhmm
<input checked="" type="checkbox"/>				
Giovedì :	hhmm	hhmm	hhmm	hhmm
<input type="checkbox"/>				
Venerdì :	hhmm	hhmm	hhmm	hhmm
<input type="checkbox"/>				
Sabato :	hhmm	hhmm	hhmm	hhmm
<input type="checkbox"/>				
Indietro		Avanti		

A questo punto:

- si spuntano i giorni,
- si inseriscono gli orari,
- e si preme AVANTI

CREAZIONE CALENDARIO


Scegliere le giornate di lavoro

Data apertura impresa: 03/09/2025 Data chiusura impresa: 04/02/2026

Data inizio periodo: 03/09/2025 Data fine periodo: 19/12/2025

	Lunedì :	Mattina inizio ore :	Mattina fine ore :	Pomeriggio inizio ore :	Pomeriggio fine ore :
	<input checked="" type="checkbox"/>	08:30	12:30	hhmm	hhmm
Martedì :	<input type="checkbox"/>	hhmm	hhmm	hhmm	hhmm
Mercoledì :	<input checked="" type="checkbox"/>				hhmm
Giovedì :	<input type="checkbox"/>				hhmm
Venerdì :	<input type="checkbox"/>	hhmm	hhmm	hhmm	hhmm
Sabato :	<input type="checkbox"/>	hhmm	hhmm	hhmm	hhmm

Indietro **Avanti**

 portale.simulimpresa.com

Confermi di voler procedere con la creazione del calendario?

OK Annulla

Si preme OK

CREAZIONE CALENDARIO

DATE DEL PERIODO

Data apertura impresa

03/09/2025

Data chiusura impresa

04/02/2026

Data inizio periodo

03/09/2025

Data fine periodo

19/12/2025

Stato calendario

non confermato

Monte ore

80

Ore inserite

88

Rimanenti

8

Conferma

Conferma calendario

Aggiungi periodo

Aggiungi data

Elimina data

Modifica data

Cancella calendario

<input type="checkbox"/>	Data	Giorno	Ap. M	Ch. M	Ap. P	Ch. P	Stato
<input type="checkbox"/>	03/09/2025	mercoledì	10:00	12:00			I
<input type="checkbox"/>	08/09/2025	lunedì	08:30	12:30			I
<input type="checkbox"/>	10/09/2025	mercoledì	10:00	12:00			I
<input type="checkbox"/>	15/09/2025	lunedì	08:30	12:30			I
<input type="checkbox"/>	17/09/2025	mercoledì	10:00	12:00			I
<input type="checkbox"/>	22/09/2025	lunedì	08:30	12:30			I
<input type="checkbox"/>	24/09/2025	mercoledì	10:00	12:00			I
<input type="checkbox"/>	29/09/2025	lunedì	08:30	12:30			I
<input type="checkbox"/>	01/10/2025	mercoledì	10:00	12:00			I
<input type="checkbox"/>	06/10/2025	lunedì	08:30	12:30			I
<input type="checkbox"/>	08/10/2025	mercoledì	10:00	12:00			I
<input type="checkbox"/>	13/10/2025	lunedì	08:30	12:30			I
<input type="checkbox"/>	15/10/2025	mercoledì	10:00	12:00			I
<input type="checkbox"/>	20/10/2025	lunedì	08:30	12:30			I
<input type="checkbox"/>	22/10/2025	mercoledì	10:00	12:00			I
<input type="checkbox"/>	27/10/2025	lunedì	08:30	12:30			I
<input type="checkbox"/>	29/10/2025	mercoledì	10:00	12:00			I
<input type="checkbox"/>	03/11/2025	lunedì	08:30	12:30			I
<input type="checkbox"/>	05/11/2025	mercoledì	10:00	12:00			I
<input type="checkbox"/>	10/11/2025	lunedì	08:30	12:30			I

Vengono elencato le date dell'intervallo e se è tutto corretto si preme
CONFERMA CALENDARIO

CREAZIONE CALENDARIO DATE DA ELIMINARE

Data apertura impresa

03/09/2025

Data chiusura impresa

04/02/2026

Data inizio periodo

03/09/2025

Data fine periodo

04/02/2026

Stato calendario

non confermato

Monte ore

80

Ore inserite

88

Rimanenti

8

Conferma

Conferma calendario

Aggiungi periodo

Aggiungi data

Elimina data

Modifica data

Cancella calendario

<input type="checkbox"/>	Data	Giorno	Ap. M	Ch. M	Ap. P	Ch. P	Stato
<input type="checkbox"/>	03/09/2025	mercoledì	10:00	12:00			I
<input type="checkbox"/>	08/09/2025	lunedì	08:30	12:30			I
<input type="checkbox"/>	10/09/2025	mercoledì	10:00	12:00			I
<input type="checkbox"/>	15/09/2025	lunedì	08:30	12:30			I
<input type="checkbox"/>	17/09/2025	mercoledì	10:00	12:00			I
<input type="checkbox"/>	22/09/2025	lunedì	08:30	12:30			I
<input type="checkbox"/>	24/09/2025	mercoledì	10:00	12:00			I
<input checked="" type="checkbox"/>	29/09/2025	lunedì	08:30	12:30			I
<input type="checkbox"/>	01/10/2025	mercoledì	10:00	12:00			I
<input type="checkbox"/>	06/10/2025	lunedì	08:30	12:30			I
<input type="checkbox"/>	08/10/2025	mercoledì	10:00	12:00			I
<input type="checkbox"/>	13/10/2025	lunedì	08:30	12:30			I
<input type="checkbox"/>	15/10/2025	mercoledì	10:00	12:00			I
<input checked="" type="checkbox"/>	20/10/2025	lunedì	08:30	12:30			I
<input type="checkbox"/>	22/10/2025	mercoledì	10:00	12:00			I
<input type="checkbox"/>	27/10/2025	lunedì	08:30	12:30			I
<input type="checkbox"/>	29/10/2025	mercoledì	10:00	12:00			I
<input type="checkbox"/>	03/11/2025	lunedì	08:30	12:30			I
<input type="checkbox"/>	05/11/2025	mercoledì	10:00	12:00			I
<input type="checkbox"/>	10/11/2025	lunedì	08:30	12:30			I

Se c'è la necessità di apportare delle modifiche, come ad esempio l'eliminazione di una data, si spuntano i giorni da eliminare e si preme **ELIMINA DATA**

CREAZIONE CALENDARIO DATE DA AGGIUNGERE

Data apertura impresa

03/09/2025

Data chiusura impresa

04/02/2026

Data inizio periodo

03/09/2025

Data fine periodo

04/02/2026

Stato calendario

non confermato

Monte ore

80

Ore inserite

76

Rimanenti

4

Conferma

Conferma calendario

Aggiungi periodo

Aggiungi data

Elimina data

Modifica data

Cancella calendario

Page 1 of 1

View 1 - 26 of 26

Se invece si desidera inserire una data aggiuntiva si preme **AGGIUNGI DATA** e sotto al calendario provvisorio compaiono gli spazi DATA e ORARI, si compila e si **CONFERMA**.

Aggiunta o modifica di una data

Data

16/09/2025

Mattina inizio ore :

11:00

Mattina fine ore :

13:00

Pomeriggio inizio ore :

hhmm

Pomeriggio fine ore :

hhmm

Conferma

Annulla

CREAZIONE CALENDARIO MODIFICA DATE

Data apertura impresa
03/09/2025

Data chiusura impresa
04/02/2026

Data inizio periodo
03/09/2025

Data fine periodo
04/02/2026

Stato calendario
non confermato

Monte ore
80

Ore inserite
78

Rimanenti
2

Conferma
Conferma calendario

Aggiungi periodo

Aggiungi data

Elimina data

Modifica data

Cancella calendario

	Data	Giorno	Ap. M	Ch. M	Ap. P	Ch. P	Stato
<input type="checkbox"/>	03/09/2025	mercoledì	10:00	12:00			I
<input type="checkbox"/>	08/09/2025	lunedì		08:30	12:30		I
<input type="checkbox"/>	10/09/2025	mercoledì	10:00	12:00			I
<input type="checkbox"/>	15/09/2025	lunedì	08:30	12:30			I
<input type="checkbox"/>	16/09/2025	martedì	11:00	13:00			I
<input type="checkbox"/>	17/09/2025	mercoledì	10:00	12:00			I
<input type="checkbox"/>	22/09/2025	lunedì	08:30	12:30			I
<input type="checkbox"/>	24/09/2025	mercoledì	10:00	12:00			I
<input checked="" type="checkbox"/>	01/10/2025	mercoledì	10:00	12:00			I
<input type="checkbox"/>	06/10/2025	lunedì	08:30	12:30			I
<input type="checkbox"/>	08/10/2025	mercoledì	10:00	12:00			I
<input type="checkbox"/>	13/10/2025	lunedì	08:30	12:30			I
<input type="checkbox"/>	15/10/2025	mercoledì	10:00	12:00			I
<input type="checkbox"/>	22/10/2025	mercoledì	10:00	12:00			I
<input type="checkbox"/>	27/10/2025	lunedì	08:30	12:30			I
<input type="checkbox"/>	03/11/2025	lunedì	08:30	12:30			I
<input type="checkbox"/>	10/11/2025	lunedì	08:30	12:30			I
<input type="checkbox"/>	12/11/2025	mercoledì	10:00	12:00			I
<input type="checkbox"/>	17/11/2025	lunedì	08:30	12:30			I
<input type="checkbox"/>	19/11/2025	mercoledì	10:00	12:00			I

Page 1 of 1 40

Se si desidera modificare una data esistente (orario) si preme **MODIFICA DATA** e sotto al calendario provvisorio compaiono gli spazi DATA e ORARI, si compila e si **CONFERMA**

Aggiunta o modifica di una data

Data
01/10/2025

Mattina inizio ore :
10:00

Mattina fine ore :
12:00

Pomeriggio inizio ore :
hhmm

Pomeriggio fine ore :
hhmm

Conferma

Annulla

CREAZIONE CALENDARIO SALVA

Data apertura impresa: 03/09/2025 Data chiusura impresa: 04/02/2026 Data inizio periodo: 03/09/2025 Data fine periodo: 04/02/2026

Stato calendario: **non confermato** Monte ore: 80 Ore inserite: 78 Rimanenti: **2** Conferma: Conferma calendario

Aggiungi periodo Aggiungi data Elimina data Modifica data Cancella calendario

	Data	Giorno	Ap. M	Ch. M	Ap. P	Ch. P	Stato
<input type="checkbox"/>	03/09/2025	mercoledì	10:00	12:00			I
<input type="checkbox"/>	08/09/2025	lunedì	08:30	12:30			I
<input type="checkbox"/>	10/09/2025	mercoledì	10:00	12:00			I
<input type="checkbox"/>	15/09/2025	lunedì	08:30	12:30			I
<input type="checkbox"/>	16/09/2025	martedì	11:00	13:00			I
<input type="checkbox"/>	17/09/2025	mercoledì	10:00	12:00			I
<input type="checkbox"/>	22/09/2025	lunedì	08:30	12:30			I
<input type="checkbox"/>	24/09/2025			12:00			I
<input type="checkbox"/>	01/10/2025			12:00			I
<input type="checkbox"/>	06/10/2025			12:30			I
<input type="checkbox"/>	08/10/2025			12:00			I
<input type="checkbox"/>	13/10/2025			12:30			I
<input type="checkbox"/>	15/10/2025			12:00			I
<input type="checkbox"/>	22/10/2025			12:00			I
<input type="checkbox"/>	27/10/2025			12:30			I
<input type="checkbox"/>	03/11/2025			12:30			I
<input type="checkbox"/>	10/11/2025			12:30			I
<input type="checkbox"/>	12/11/2025	mercoledì	10:00	12:00			I
<input type="checkbox"/>	17/11/2025	lunedì	08:30	12:30			I
<input type="checkbox"/>	19/11/2025	mercoledì	10:00	12:00			I

portale.simulimpresa.com

Confermare il calendario? Tutte le successive modifiche dovranno essere fatte rispettando il monte ore.

OK Annulla

Page 1 of 1 View 1 - 27 of 27

Al termine Di tutte le
modifiche si preme
**CONFERMA
CALENDARIO**
e poi OK

CREAZIONE CALENDARIO SALVATO

Data apertura impresa

03/09/2025

Data chiusura impresa

04/02/2026

Data inizio periodo

03/09/2025

Data fine periodo

04/02/2026

Stato calendario

confermato

Monte ore

80

Ore inserite

78

Rimanenti

2

Conferma

Conferma calendario

Aggiungi periodo

Aggiungi data

Elimina data

Modifica data

Cancella calendario

<input type="checkbox"/>	Data	Giorno	Ap. M	Ch. M	Ap. P	Ch. P	Stato
<input type="checkbox"/>	03/09/2025	mercoledì	10:00	12:00			C
<input type="checkbox"/>	08/09/2025	lunedì	08:30	12:30			C
<input type="checkbox"/>	10/09/2025	mercoledì	10:00	12:00			C
<input type="checkbox"/>	15/09/2025	lunedì	08:30	12:30			C
<input type="checkbox"/>	16/09/2025	martedì	11:00	13:00			C
<input type="checkbox"/>	17/09/2025	mercoledì	10:00	12:00			C
<input type="checkbox"/>	22/09/2025	lunedì	08:30	12:30			C
<input type="checkbox"/>	24/09/2025	mercoledì	10:00	12:00			C
<input type="checkbox"/>	01/10/2025	mercoledì	10:00	12:00			C
<input type="checkbox"/>	06/10/2025	lunedì	08:30	12:30			C
<input type="checkbox"/>	08/10/2025	mercoledì	10:00	12:00			C
<input type="checkbox"/>	13/10/2025	lunedì	08:30	12:30			C
<input type="checkbox"/>	15/10/2025	mercoledì	10:00	12:00			C
<input type="checkbox"/>	22/10/2025	mercoledì	10:00	12:00			C
<input type="checkbox"/>	27/10/2025	lunedì	08:30	12:30			C
<input type="checkbox"/>	03/11/2025	lunedì	08:30	12:30			C
<input type="checkbox"/>	10/11/2025	lunedì	08:30	12:30			C
<input type="checkbox"/>	12/11/2025	mercoledì	10:00	12:00			C
<input type="checkbox"/>	17/11/2025	lunedì	08:30	12:30			C
<input type="checkbox"/>	19/11/2025	mercoledì	10:00	12:00			C

Il calendario creato e confermato è comunque modificabile sia nelle date che negli orari in qualsiasi momento fino al giorno prima

MODIFICA CALENDARIO SALVATO

Operazione	Stato	Centrale	
Codice azienda	IT01FFF	S	
Attivazioni	1	1	
Account	Inserito	S	
Calendario	S	C	Modifica
Ordini	N	N	Crea
Utenze	0/4	N	Crea

Per creare nuove anagrafiche e' necessario effettuare il logout e eseguire nuove iscrizioni!!

Aggiorna dati

Torna al portale

Istruzioni dedicate

Dati anagrafici

Nome impresa simulata FORMAZIONE	Email impresa formazione	@simulimpresa.it
Partita IVA 36985214782	N. matricola INPS 33	Numero INAIL 2
Ateco 01.13.10	Numero CCIAA 36	Regione er
Indirizzo d	CAP 4	Comune fe
Provincia fe	Telefono 1	Cell 1
Banca GRUPPO BANCARIO CENTRALE	Iban	Pagina web w
Web shop w	Tipo impresa v	Nome istituto d
P.iva istituto 1	Indirizzo istituto d	CAP istituto 1
Citta' istituto fe	Provincia istituto fe	Telefono istituto 3
Mail istituto d	Direttore impresa simulata ff	Attivita' impresa simulata fff
Area impresa simulata	Docenti impresa simulata ff	Cellulare docenti 1

Per le modifiche successive alla programmazione si accede in qualsiasi momento fino al giorno prima della data programmata

GRAZIE PER L'ATTENZIONE

Materiale riservato ai formatori e responsabili delle imprese simulate che aderiscono alla rete Programma Simulimpresa.



Materiale di proprietà del Centro Studi Opera Don Calabria
Programma Simulimpresa – Pen Worldwide
Viale Don Calabria 13 - 44124 Ferrara - Italia

Materiale realizzato da:

Centrale Nazionale di Simulazione - Programma Simulimpresa – A. S. 2025-2026